[縦断面詳細図]

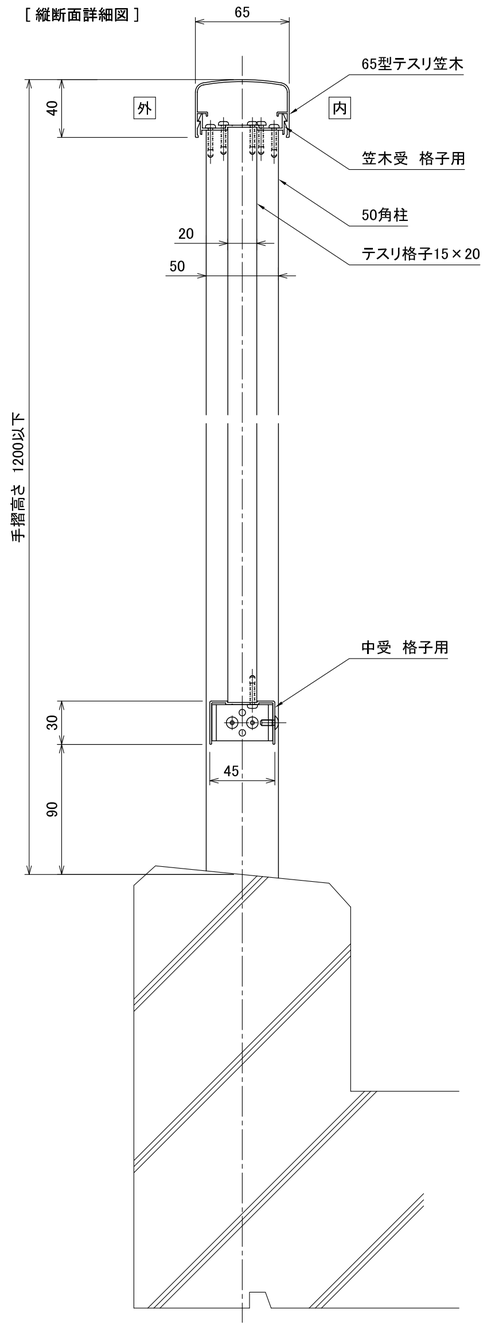

[内観図]

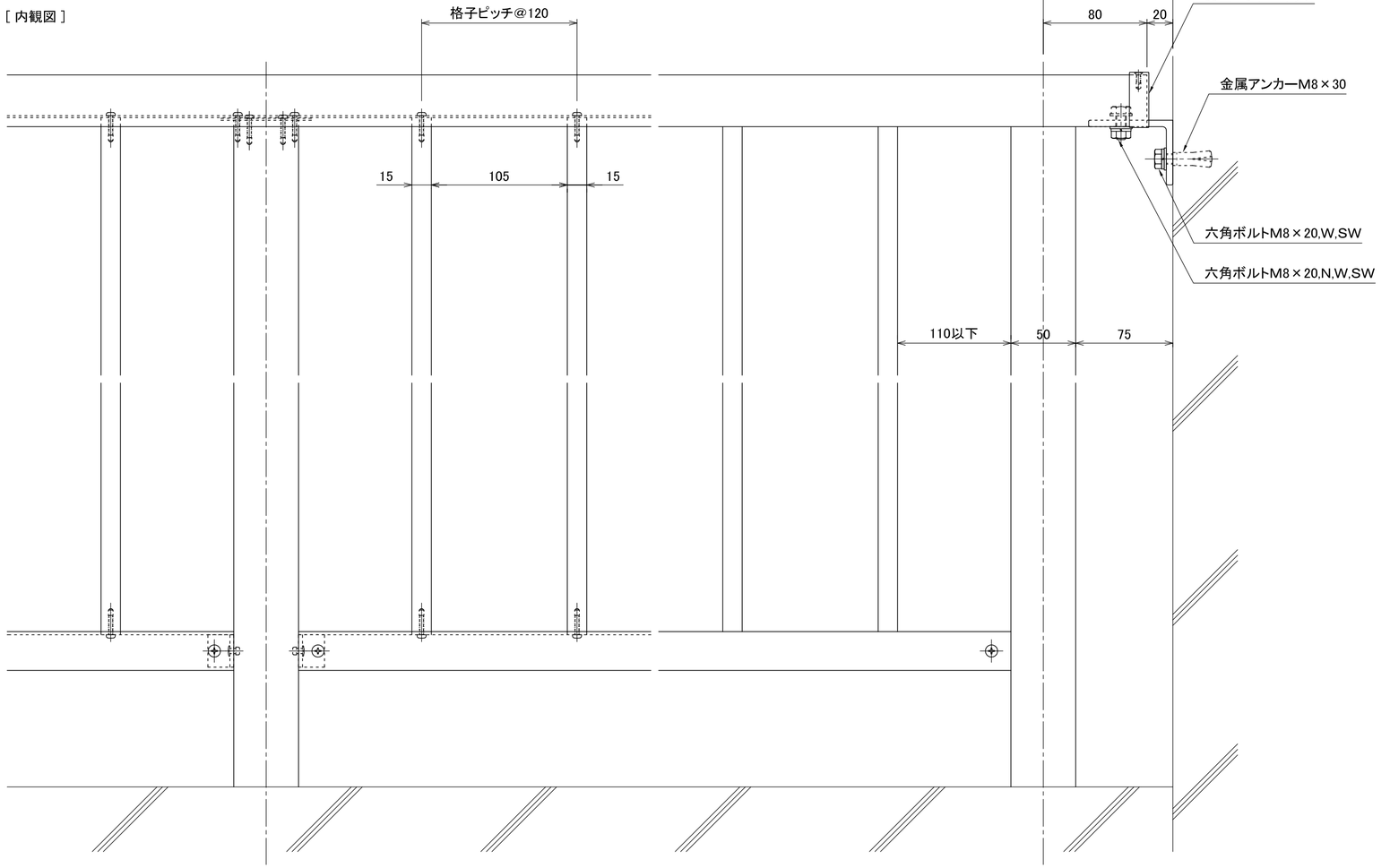

[水平断面詳細図]

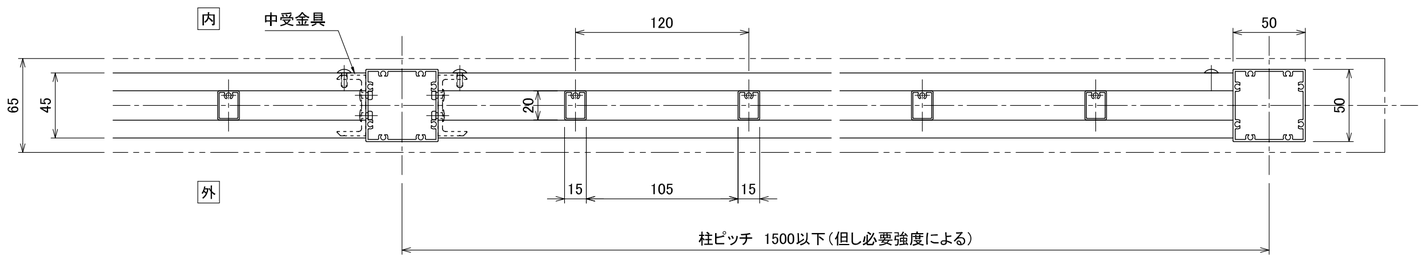

訂正	1			工事名称		図面名		作図日	2017-3-3	尺度 1/3 (A2)	営業担当 / 製図 / 検図
	2							特記	笠木65型、柱50角、格子15×20、格子ピッチ@120		NAME
	3			設計・監理	殿	製品名	柱芯タイプ-直格子				久米工業株式会社 KUME INDUSTRY CO.,LTD.
	4			施　工	殿	製品色					御承認 / 年 月 日 / 図番

[縦断面詳細図]

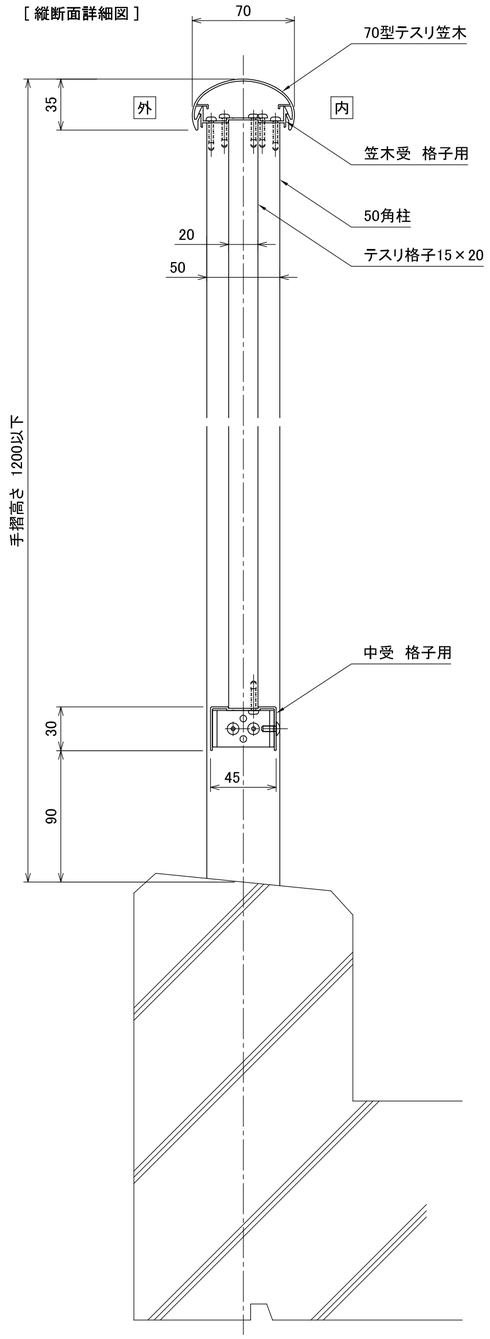

[内観図]

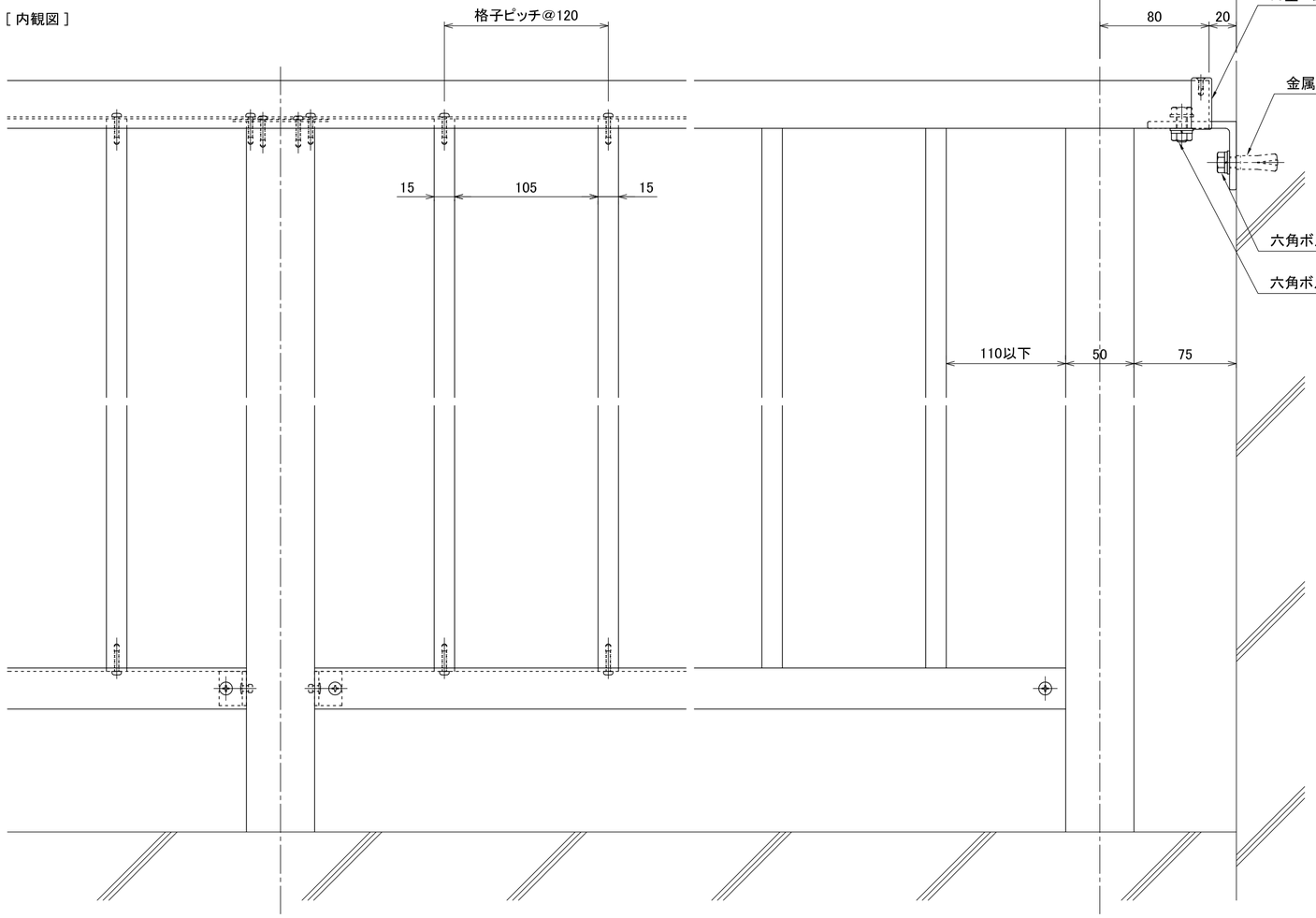

[水平断面詳細図]

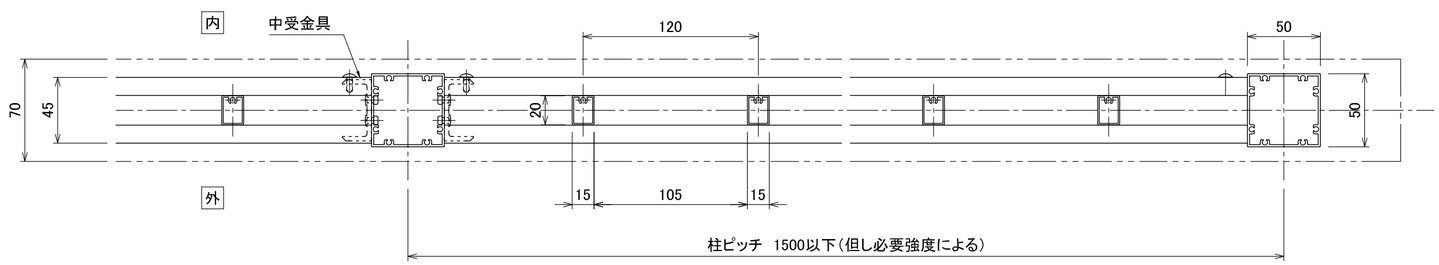

訂正	① ② ③ ④		工事名称		図面名		作図日	2017-3-3	尺度	1/3 (A2)	営業担当 / 製図 / 検図
			設計・監理	殿	製品名	柱芯タイプ-直格子	特記	笠木70型、柱50角、格子15×20、格子ピッチ@120			NAME
			施工	殿	製品色						久米工業株式会社 KUME INDUSTRY CO.,LTD.

御承認　　年　月　日　　図番

[縦断面詳細図]

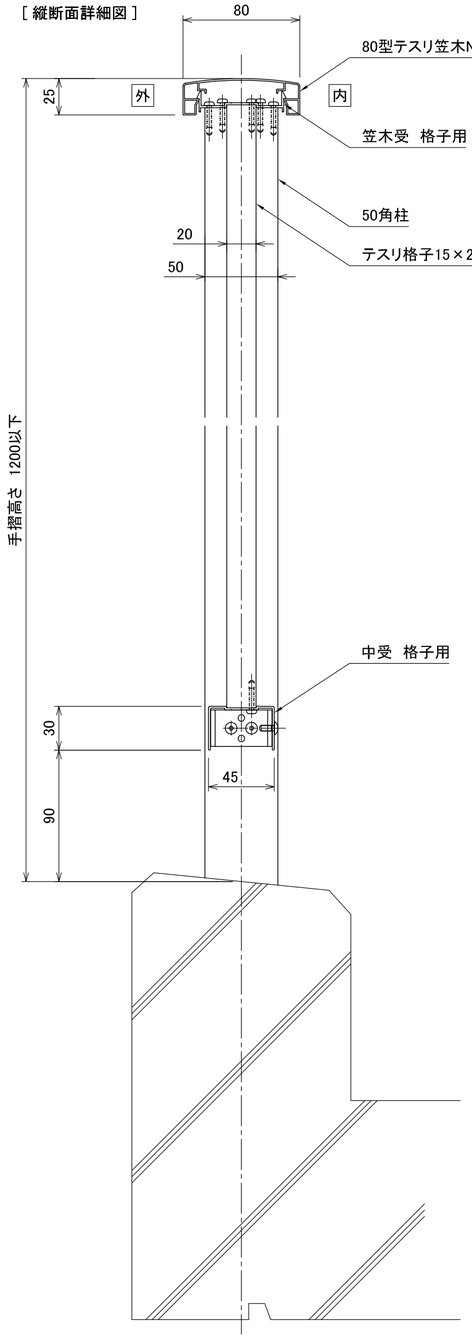

[内観図]

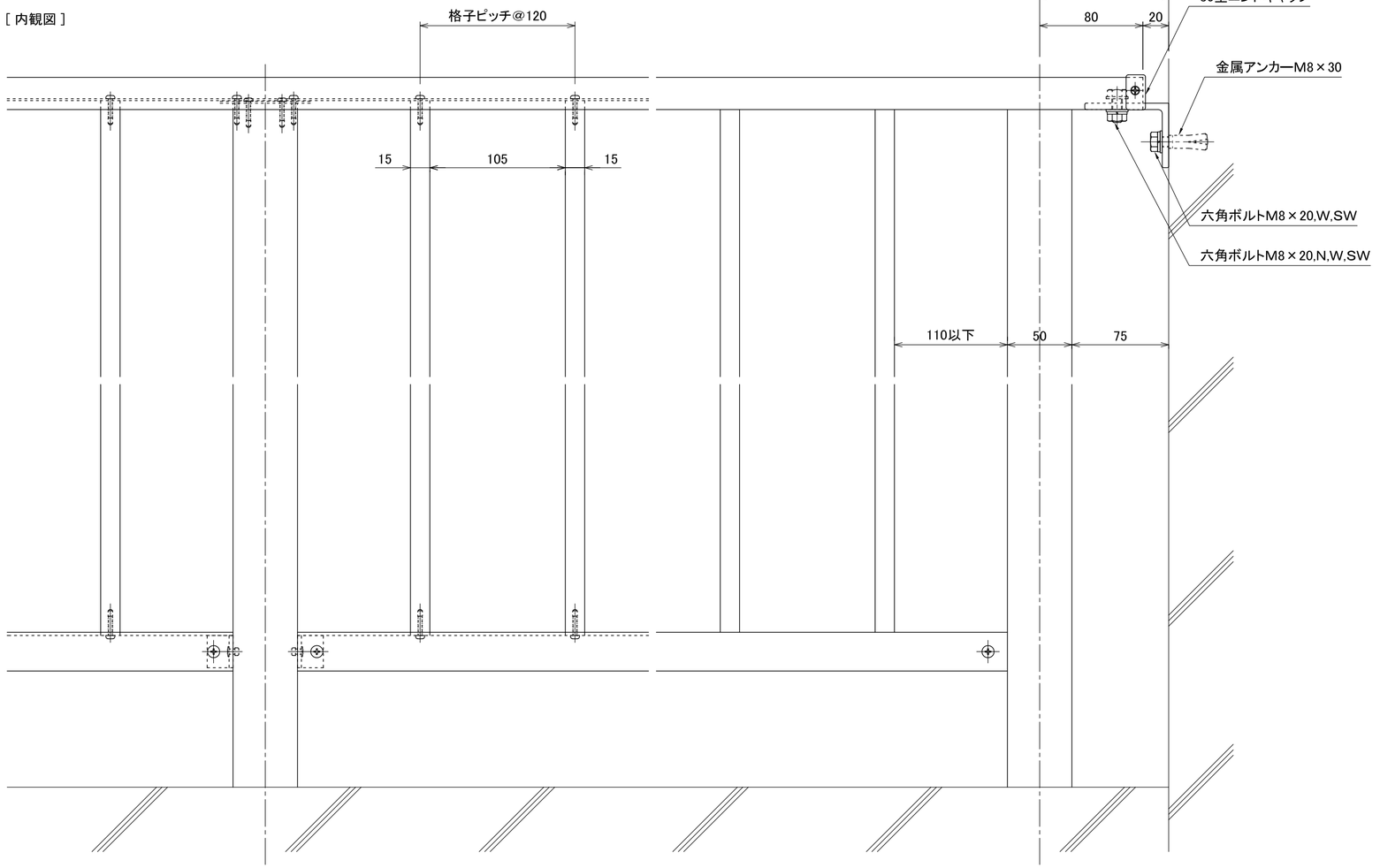

[水平断面詳細図]

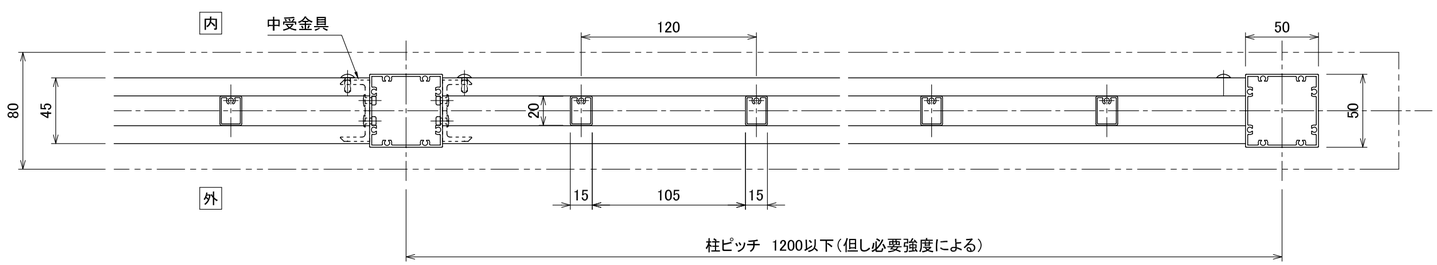

訂正	①		工事名称		図面名		作図日	2017-3-3	尺度	1/3 (A2)	営業担当 / 製図 / 検図
	②						特記	笠木80型、柱50角、格子15×20、格子ピッチ@120			NAME
	③		設計・監理	殿	製品名	柱芯タイプ-直格子					御承認
	④		施工	殿	製品色						図番

久米工業株式会社 KUME INDUSTRY CO.,LTD.

年　月　日

[柱芯タイプ　直格子　直角コーナー（出隅）納まり図]

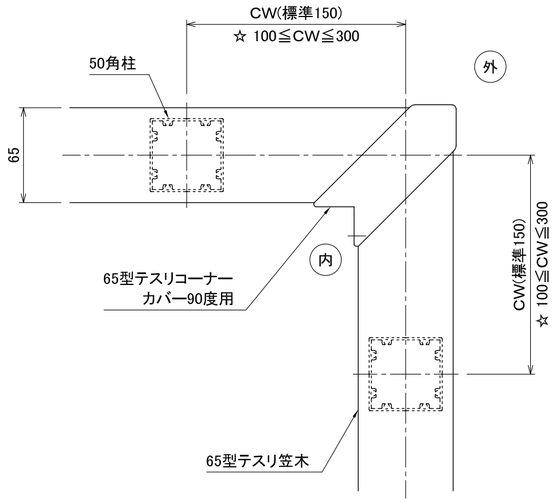

☆片方CW≦150とした場合は、
他方CW≦500まで可能です。

[65型テスリ笠木]

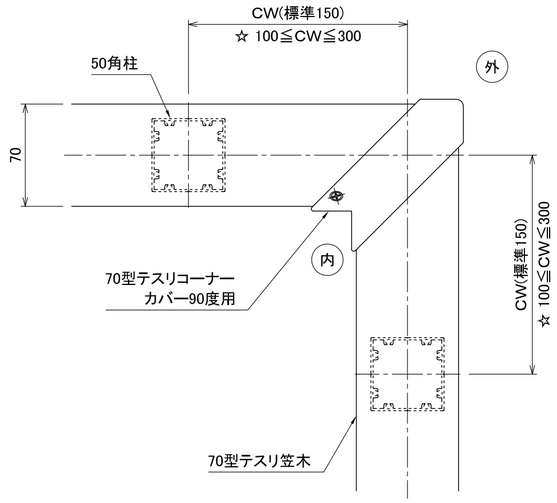

☆片方CW≦150とした場合は、
他方CW≦500まで可能です。

[70型テスリ笠木]

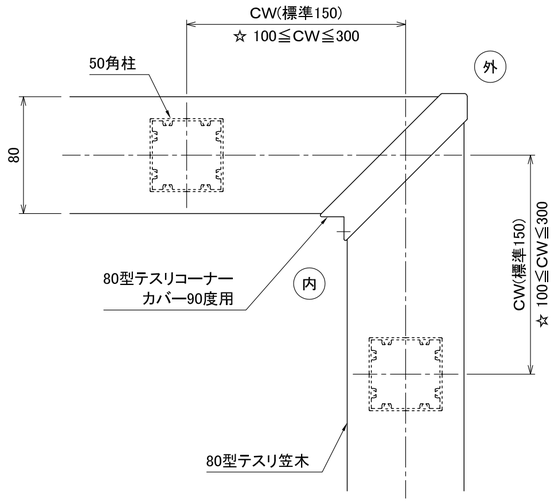

☆片方CW≦150とした場合は、
他方CW≦500まで可能です。

[80型テスリ笠木]

[柱芯タイプ　直格子　直角コーナー（入隅）納まり図]

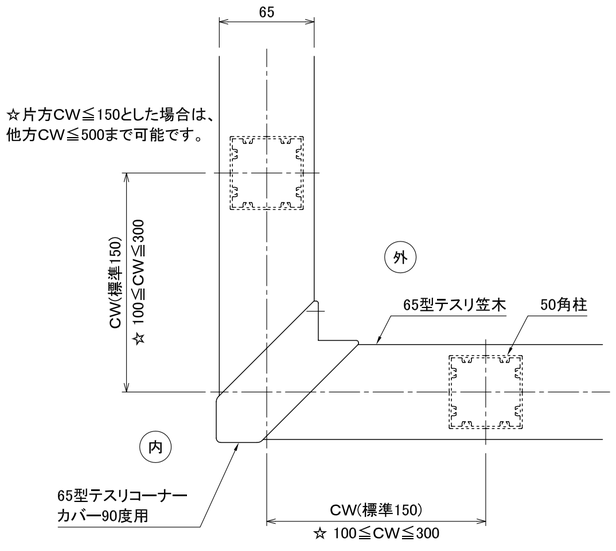

[65型テスリ笠木]

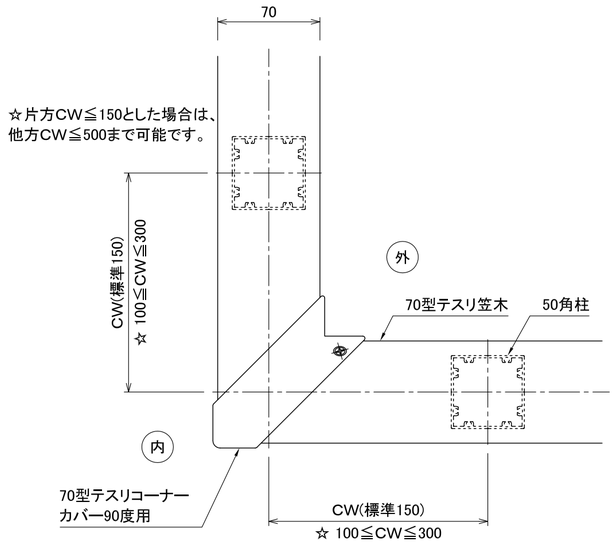

[70型テスリ笠木]

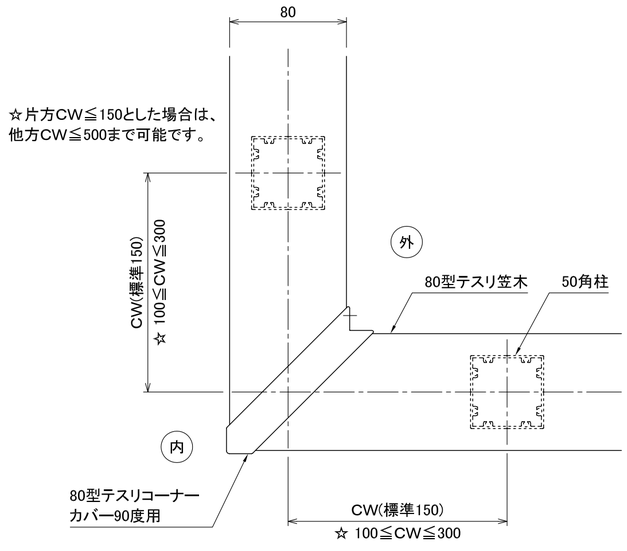

[80型テスリ笠木]

訂正	①			工事名称		図面名		作図日	2017-3-3	尺度	1/3 (A2)
	②							特記	テスリ笠木　直角コーナー　出隅・入隅		
	③			設計・監理	殿	製品名	柱芯タイプ-直格子		柱50角、格子15×20		
	④			施工	殿	製品色					

営業担当	製図	検図
	KUME	

久米工業株式会社
KUME INDUSTRY CO.,LTD.

御承認　年　月　日

図番

[柱芯タイプ　直格子　直角コーナー（出隅）納まり図]

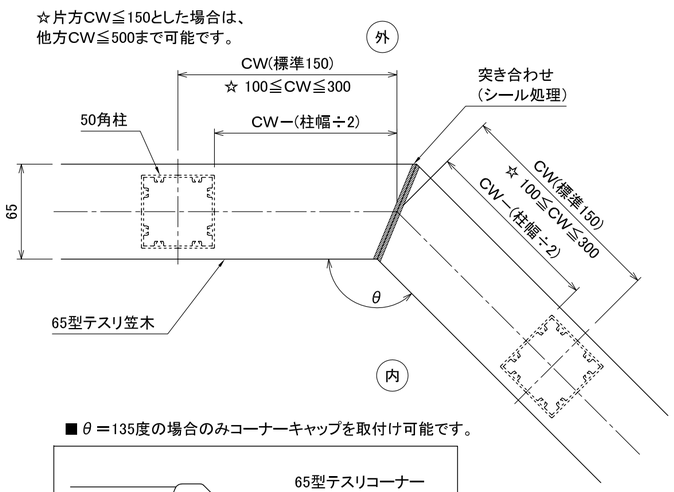

■ θ＝135度の場合のみコーナーキャップを取付け可能です。

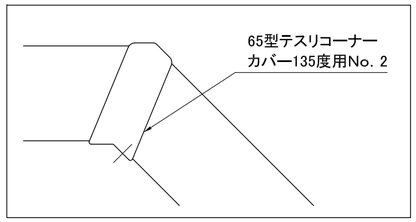

[65型テスリ笠木]

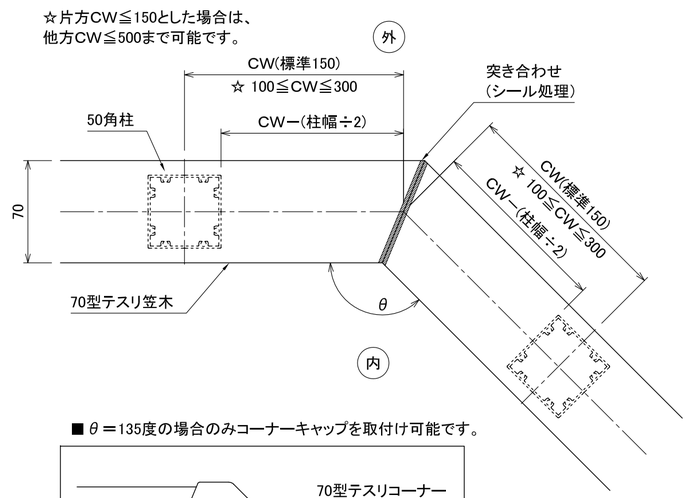

■ θ＝135度の場合のみコーナーキャップを取付け可能です。

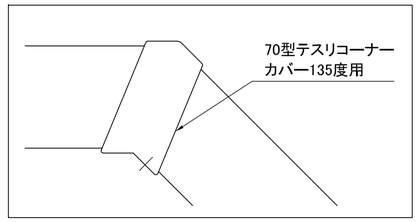

[70型テスリ笠木]

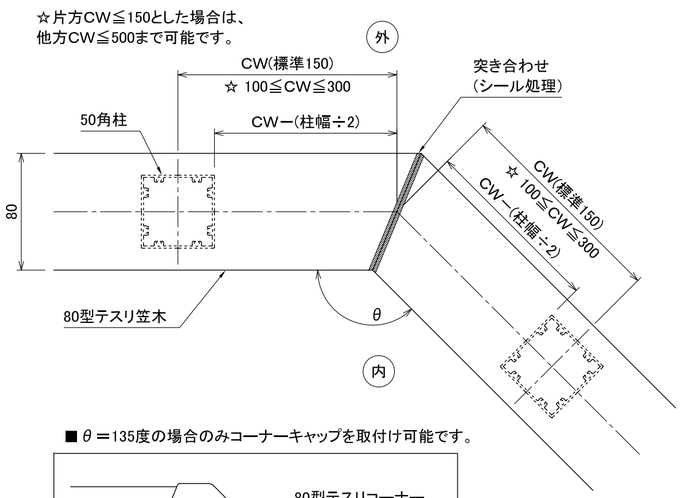

■ θ＝135度の場合のみコーナーキャップを取付け可能です。

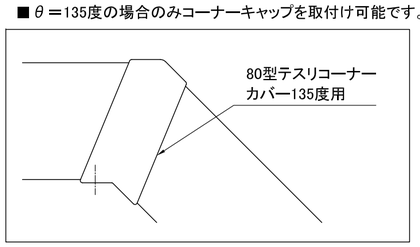

[80型テスリ笠木]

[柱芯タイプ　直格子　直角コーナー（入隅）納まり図]

■ θ＝135度の場合のみコーナーキャップを取付け可能です。

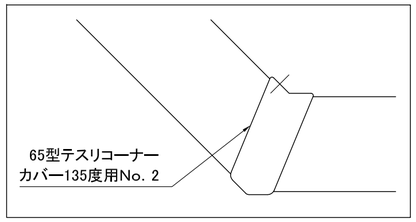

[65型テスリ笠木]

■ θ＝135度の場合のみコーナーキャップを取付け可能です。

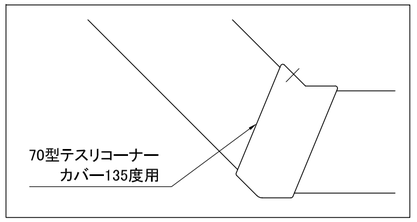

[70型テスリ笠木]

■ θ＝135度の場合のみコーナーキャップを取付け可能です。

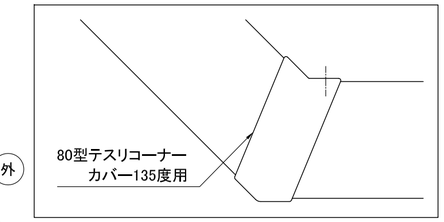

[80型テスリ笠木]

訂正	①			工事名称		図面名		作図日	2017-3-3	尺度	1/3 (A2)
	②							特記	テスリ笠木　変形コーナー　出隅・入隅		
	③			設計・監理	殿	製品名	柱芯タイプ-直格子		柱50角、格子15×20		
	④			施　工	殿	製品色					

営業担当	製図	検図
	KUME	

久米工業株式会社
KUME INDUSTRY CO.,LTD.

御承認　年　月　日

図番

[柱芯タイプ　直格子　出隅コーナー納まり図（中受）]

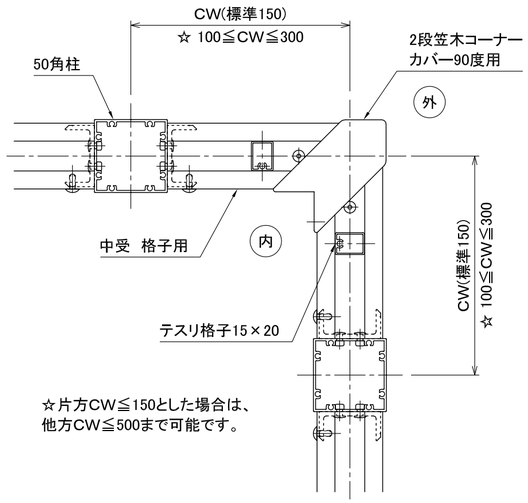

[柱芯タイプ　直格子　入隅コーナー納まり図（中受）]

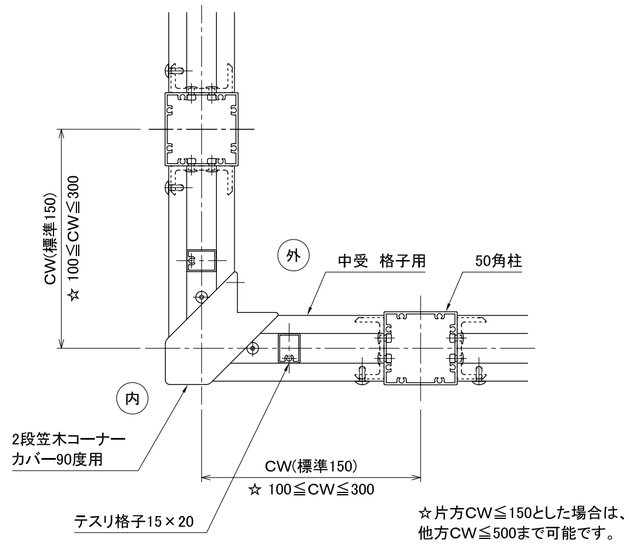

[柱芯タイプ　直格子　出隅　変形コーナー納まり図（中受）]

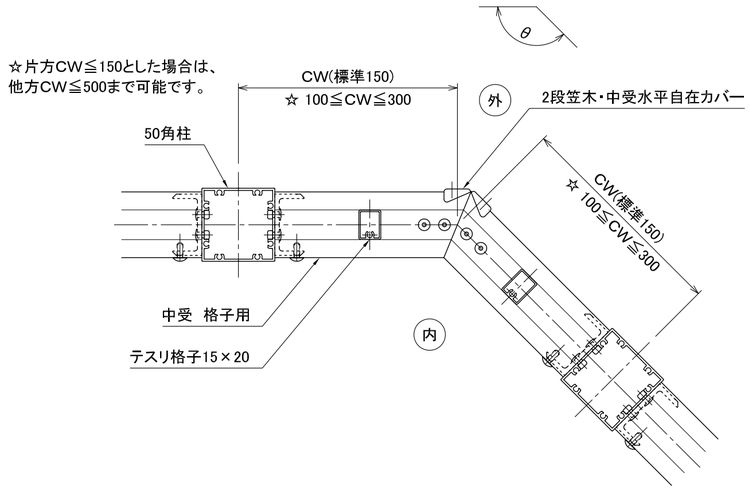

[柱芯タイプ　直格子　入隅　変形コーナー納まり図（中受）]

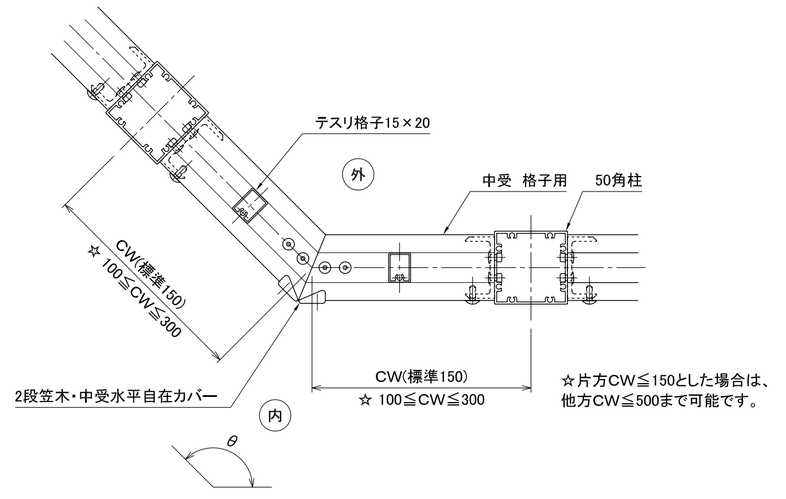

訂正	①			工事名称		図面名		作図日	2017-3-3	尺度	1/3　(A2)
	②							特記	中受　直角・変形コーナー　出隅・入隅		
	③			設計・監理	殿	製品名	柱芯タイプ-直格子		柱50角、格子15×20		
	④			施　工	殿	製品色					

営業担当	製　図	検　図
	KUME	

久米工業株式会社
KUME INDUSTRY CO.,LTD.

御承認　　年　月　日

図番